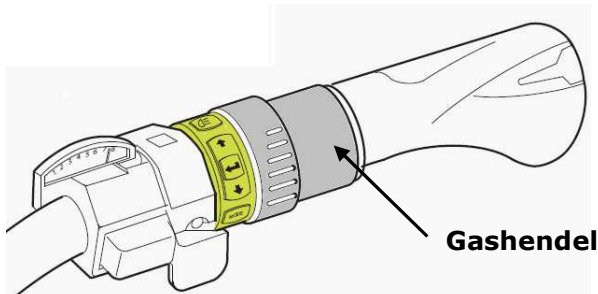




**Power Assist Module
Nederlands
Gebruikershandleiding**

Gashendel

Handleiding voor de gebruiker

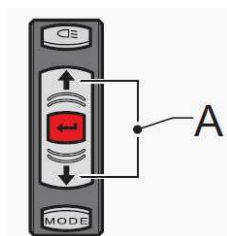


De gashendel heeft twee functies:
1. Parkeerhulp
2. Boostfunctie

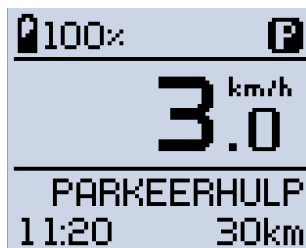
1. Parkeerhulp (vooruit én achteruit)

De gashendel ondersteunt tot circa 3 km/uur, wanneer u naast de fiets loopt. Handig wanneer de E-bike uit de schuur of kelder gehaald moet worden. De parkeerhulp werkt zowel voor- als achteruit.

Gebruik de pijltjestoetsen op de bedieningsunit (A) om de parkeerhulp in te stellen. Kies voor Parkeerhulp als u vooruit wilt. Kies voor Achteruit als u achteruit wilt.



3 Power
2 Normal
1 Eco
Ondersteuning uit
P Parkeerhulp
R Achteruit



Nadat u de parkeerhulp ingesteld heeft, kunt u de gashendel gebruiken door deze naar u toe te draaien.

Let op: Probeer bij het eerste gebruik de gashendel voorzichtig uit om vertrouwd te raken met de kracht die de gashendel levert.

2. Boostfunctie

De boostfunctie kunt u gebruiken tijdens het fietsen, dus wanneer één van de drie trapbekerkrachtingsniveaus (Eco/Normal/Power) is ingesteld.

De gashendel levert een extra duwtje in de rug tijdens het fietsen. Handig wanneer u tijdelijk wilt versnellen, bijvoorbeeld om in te halen. De boostfunctie is gekoppeld aan de trapbekerkrachtingsniveaus. In Eco is het effect van de gashendel het sterkst voelbaar, in Power het minst sterk.

Let op: de boostfunctie werkt uitsluitend wanneer u zelf trapt.